



ТЕРРИТОРИАЛЬНЫЙ ОРГАН
ФЕДЕРАЛЬНОЙ СЛУЖБЫ
ГОСУДАРСТВЕННОЙ СТАТИСТИКИ
ПО РЯЗАНСКОЙ ОБЛАСТИ

ИНДЕКСЫ ПОТРЕБИТЕЛЬСКИХ ЦЕН

июль 2024

Отдел сводных статистических работ
и общественных связей

СОДЕРЖАНИЕ

Индексы потребительских цен	3
Индексы цен на отдельные группы и виды продовольственных товаров	7
Индексы цен на отдельные группы и виды непродовольственных товаров	11
Индексы цен и тарифов на услуги	16

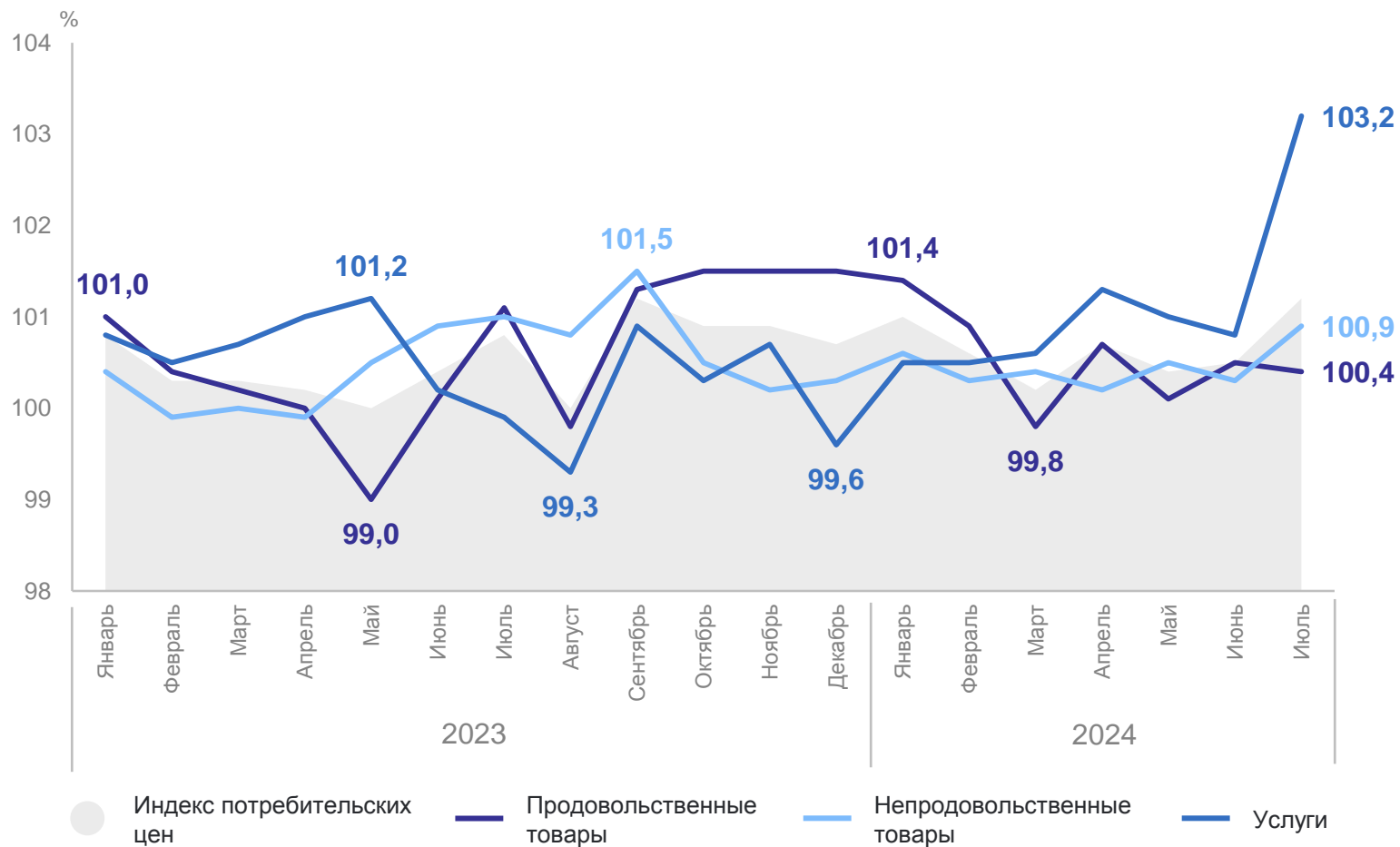
1

Индексы потребительских цен

ИНДЕКСЫ ПОТРЕБИТЕЛЬСКИХ ЦЕН

июль 2024 года к июню 2024 года, %

РЯЗАНЬСТАТ



ИПЦ **101,2**

Продовольственные товары **100,4**

Непродовольственные товары **100,9**

Услуги **103,2**

Базовый ИПЦ **100,4**

ИНДЕКСЫ ПОТРЕБИТЕЛЬСКИХ ЦЕН

июль 2024 года к декабрю 2023 года, %

РЯЗАНЬСТАТ

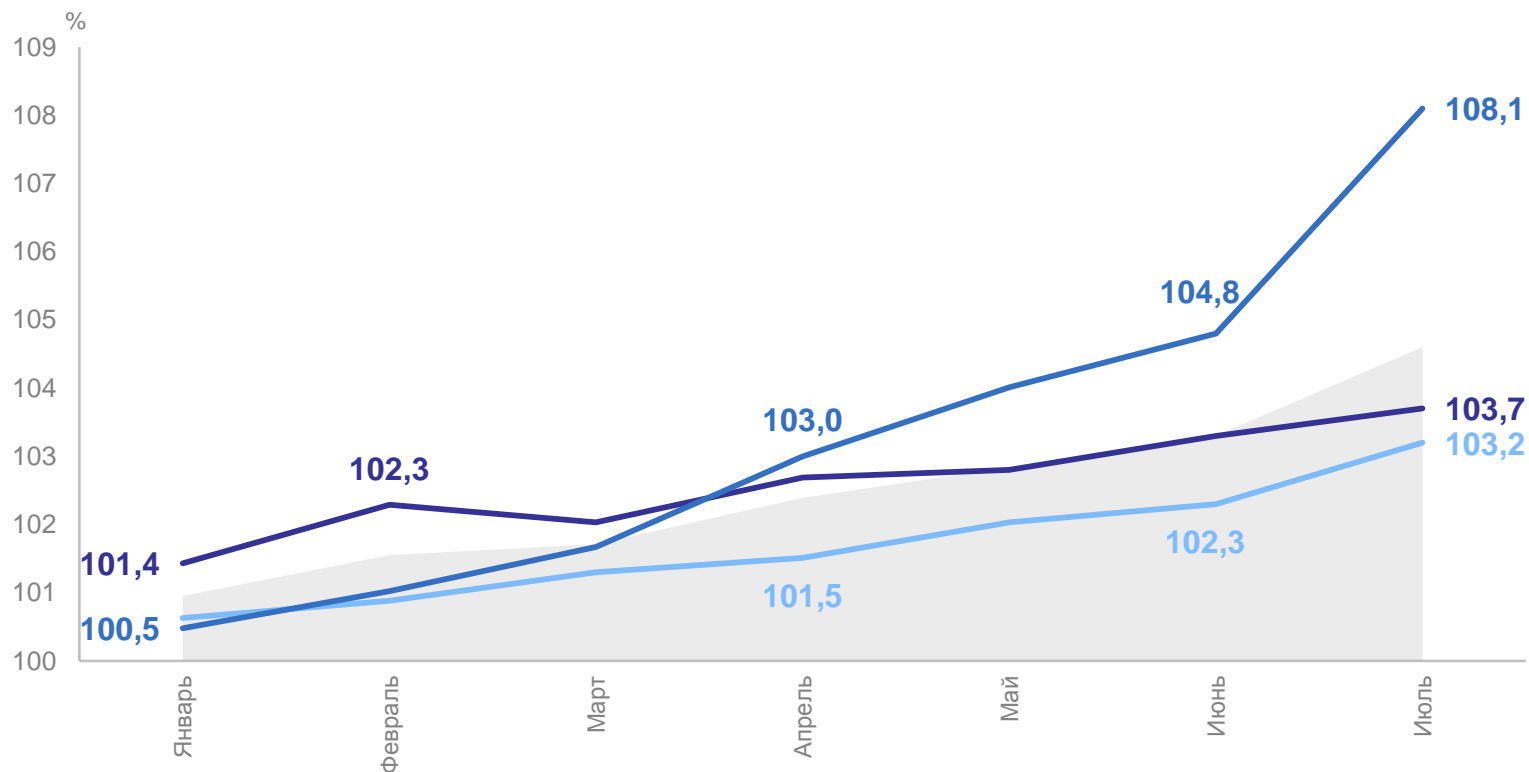
ИПЦ **104,6**

Продовольственные
товары **103,7**

Непродовольственные
товары **103,2**

Услуги **108,1**

Базовый ИПЦ **104,2**



● Индекс потребительских цен — Продовольственные товары — Непродовольственные товары — Услуги

ИНДЕКСЫ ПОТРЕБИТЕЛЬСКИХ ЦЕН

июль 2024 года к июлю 2023 года, %

РЯЗАНЬСТАТ

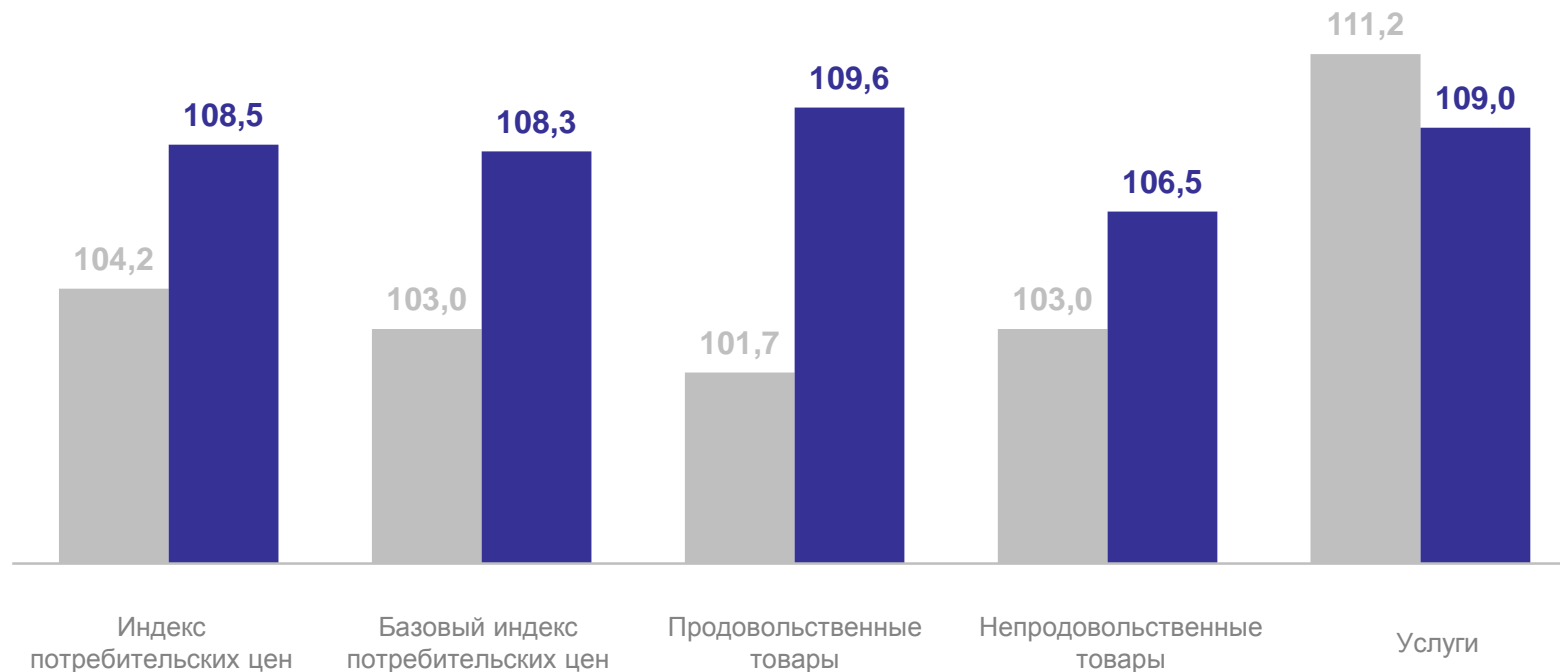
ИПЦ **108,5**

Продовольственные
товары **109,6**

Непродовольственные
товары **106,5**

Услуги **109,0**

Базовый ИПЦ **108,3**



● Июль 2023 к июлю 2022

● Июль 2024 к июлю 2023

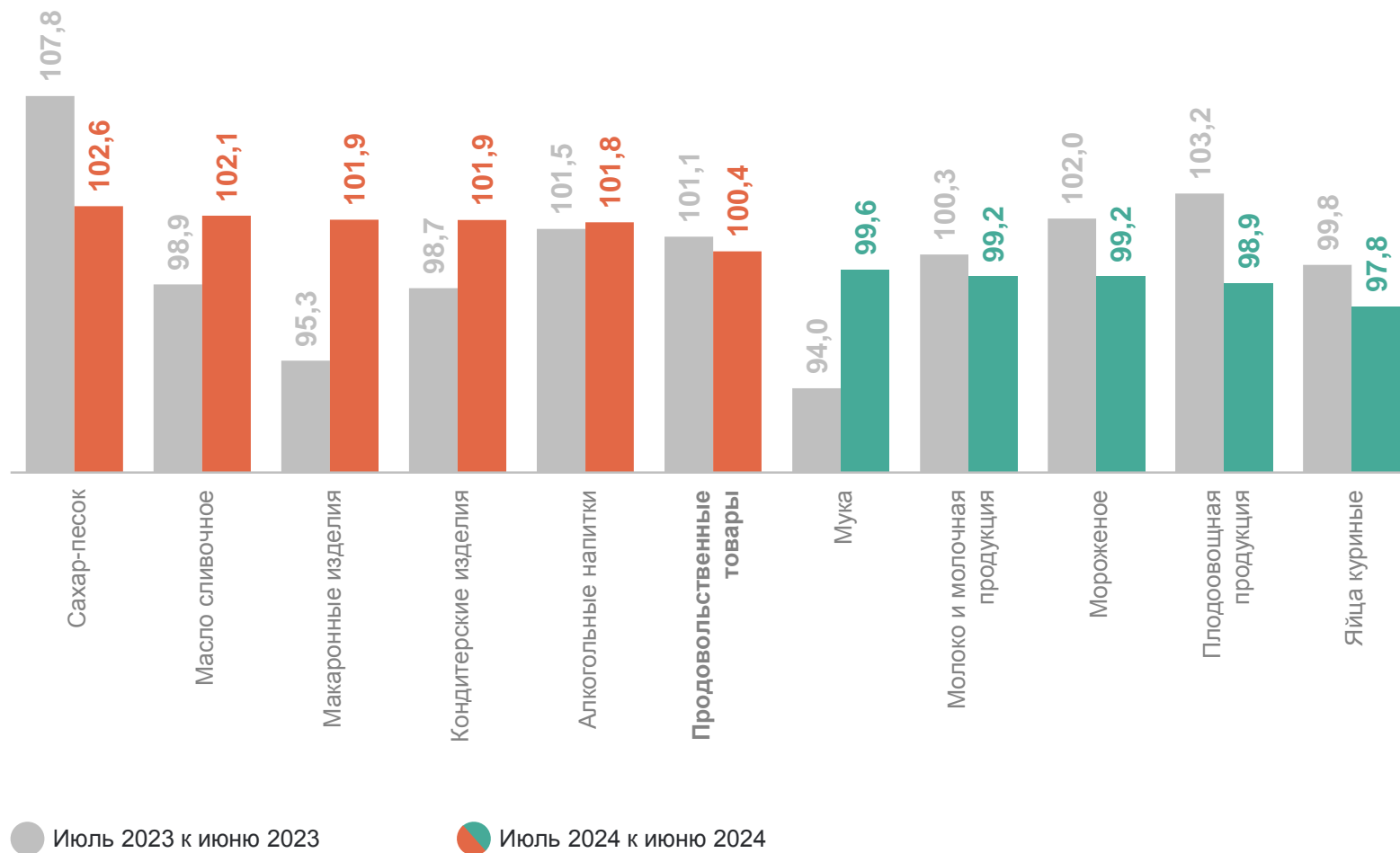
2

Индексы цен на отдельные группы и виды продовольственных товаров

ИНДЕКСЫ ЦЕН НА ОТДЕЛЬНЫЕ ГРУППЫ И ВИДЫ ПРОДОВОЛЬСТВЕННЫХ ТОВАРОВ

июль 2024 года к июню 2024 года, %

РЯЗАНЬСТАТ

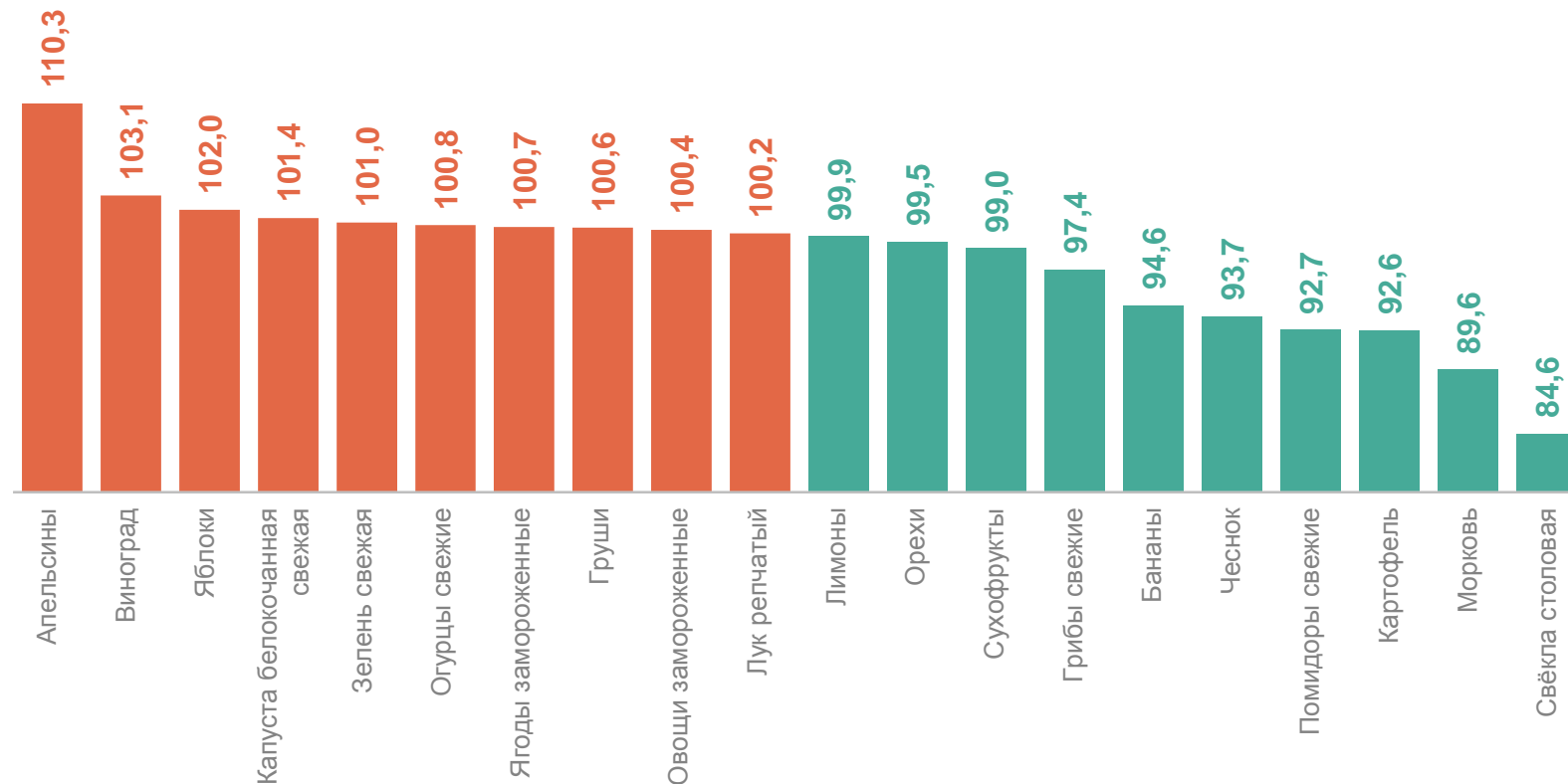


ИНДЕКСЫ ЦЕН НА ПЛОДООВОЩНУЮ ПРОДУКЦИЮ

июль 2024 года к июню 2024 года, %

РЯЗАНЬСТАТ

Фрутоовощная продукция, включая картофель	98,9
Апельсины	110,3
Виноград	103,1
Морковь	89,6
Свекла столовая	84,6



СРЕДНИЕ ЦЕНЫ НА ОСНОВНЫЕ ВИДЫ ПЛОДООВОЩНОЙ ПРОДУКЦИИ

июль 2024 года, рублей за кг

РЯЗАНЬСТАТ

Картофель

53,25 ↓

Огурцы свежие

98,81 ↑

Виноград

365,54 ↑

Капуста белокочанная
свежая

41,10 ↑

Помидоры свежие

160,35 ↓

Лимоны

172,32 ↓

Лук репчатый

42,95 ↑

Зелень свежая

718,31 ↑

Бананы

143,37 ↓

Свёкла столовая

53,16 ↓

Яблоки

157,90 ↑

Сухофрукты

421,70 ↓

Морковь

56,59 ↓

Груши

249,19 ↑

Орехи

882,45 ↓

Чеснок

372,03 ↓

Апельсины

155,23 ↑



Повышение



Понижение

3

**Индексы цен на отдельные группы
и виды непродовольственных товаров**

ИНДЕКСЫ ЦЕН НА ОТДЕЛЬНЫЕ ГРУППЫ И ВИДЫ НЕПРОДОВОЛЬСТВЕННЫХ ТОВАРОВ

июль 2024 года к июню 2024 года, %

РЯЗАНЬСТАТ

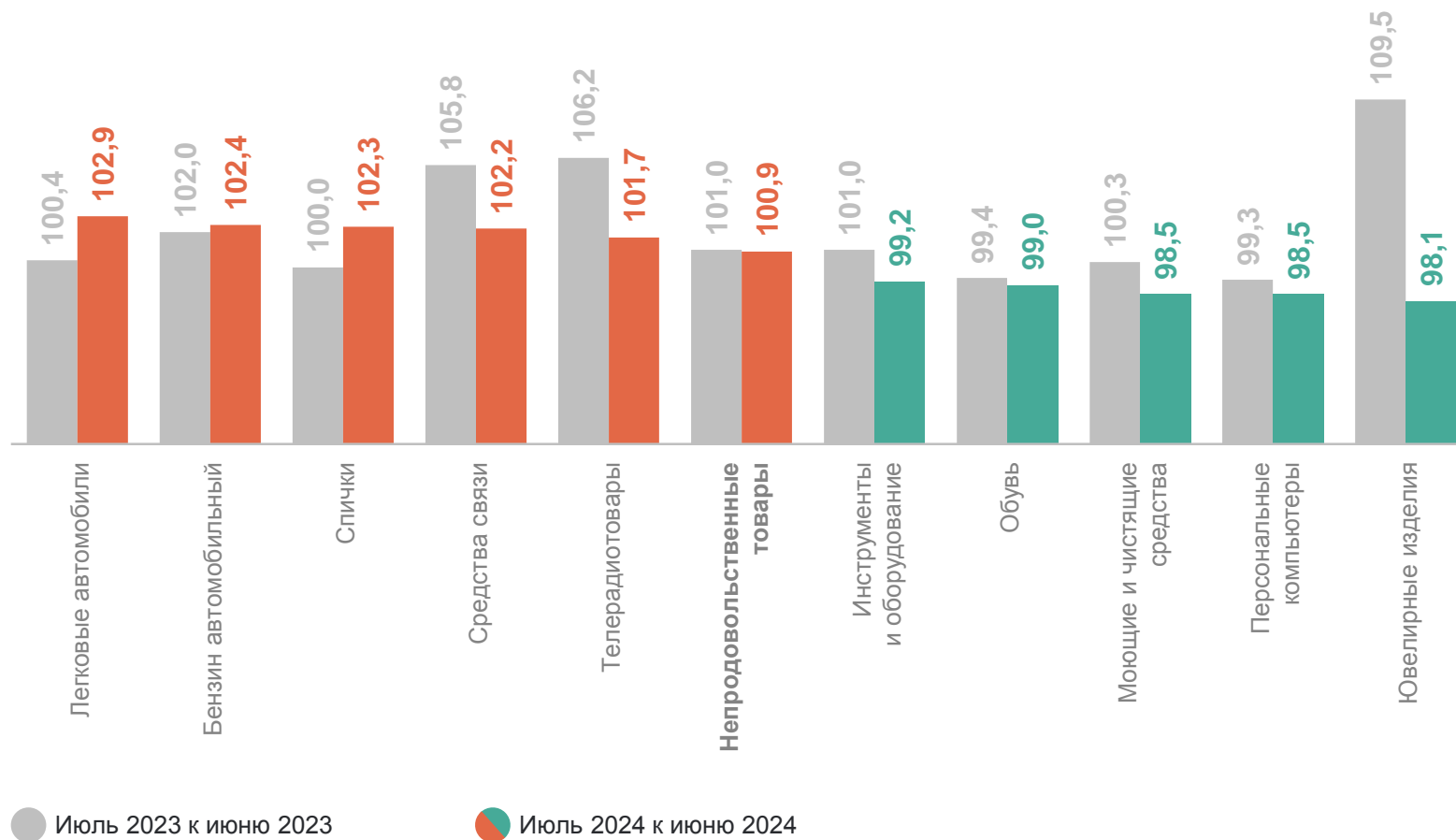
100,9 Непродовольственные товары

102,9 Легковые автомобили

102,4 Бензин автомобильный

98,5 Персональные компьютеры

98,1 Ювелирные изделия

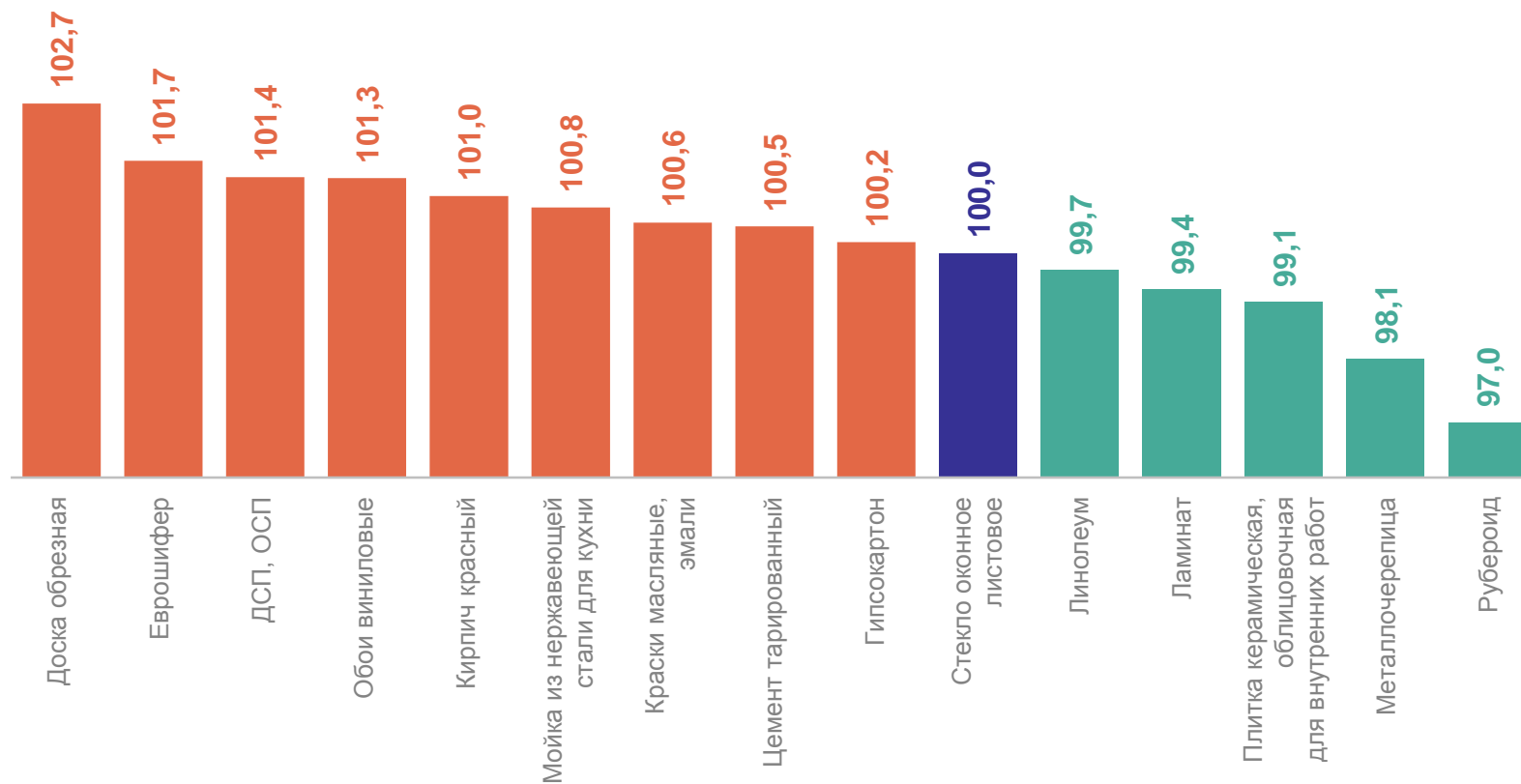


ИНДЕКСЫ ЦЕН НА СТРОИТЕЛЬНЫЕ МАТЕРИАЛЫ

июль 2024 года к июню 2024 года, %

РЯЗАНЬСТАТ

Строительные материалы	101,0
Доска обрезная	102,7
Еврошифер	101,7
Металлочерепица	98,1
Рубероид	97,0



ЦЕНЫ И ИНДЕКСЫ ЦЕН НА МОТОРНОЕ ТОПЛИВО

июль 2024 года

РЯЗАНЬСТАТ

Цены, Р за л

Индексы цен к предыдущему месяцу, %

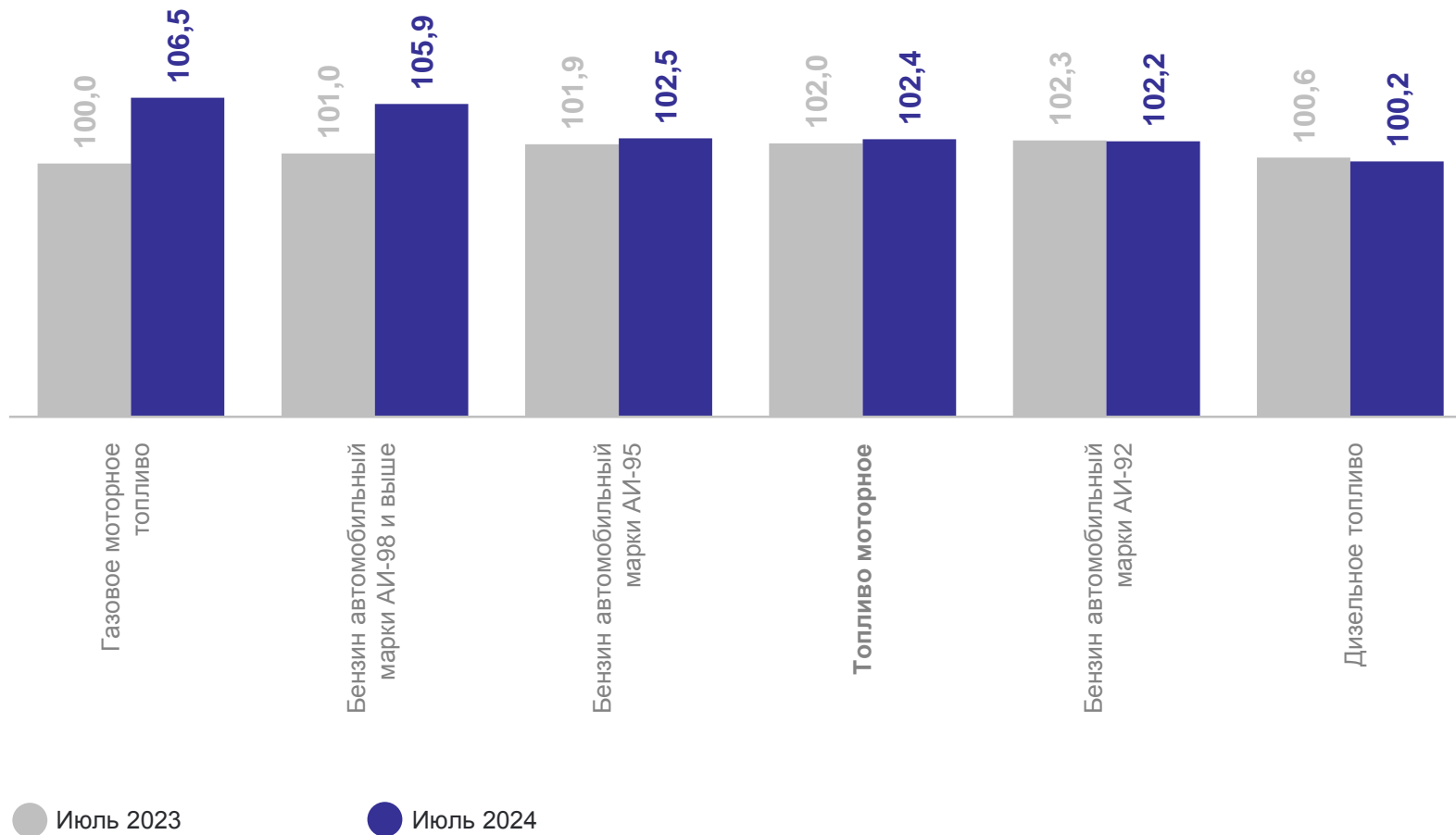
Газовое моторное топливо 27,28

Дизельное топливо 62,11

Бензин автомобильный марки АИ-92 51,49

Бензин автомобильный марки АИ-95 55,88

Бензин автомобильный марки АИ-98 и выше 77,83

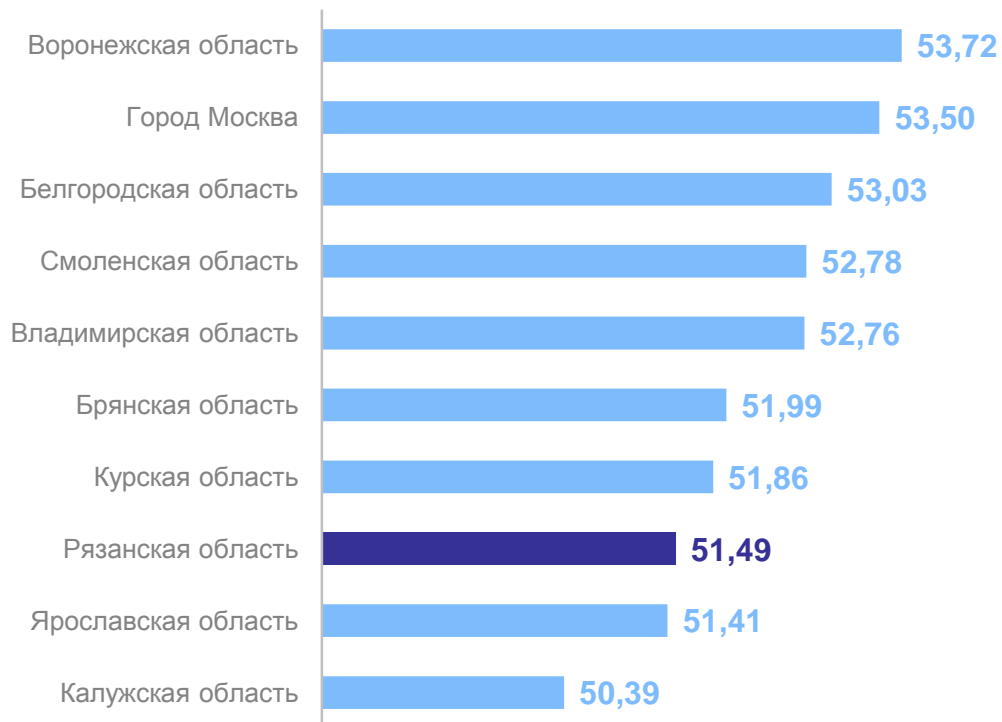


ЦЕНЫ НА БЕНЗИН АВТОМОБИЛЬНЫЙ ПО ЦФО

июль 2024 года, рублей за литр

РЯЗАНЬСТАТ

Регионы с наибольшими и наименьшими ценами на бензин автомобильный марки АИ-92



Регионы с наибольшими и наименьшими ценами на бензин автомобильный марки АИ-95



15 субъектов ЦФО с ценой **выше**, чем в Рязанской области

2 субъекта ЦФО с ценой **ниже**, чем в Рязанской области

13 субъектов ЦФО с ценой **выше**, чем в Рязанской области

4 субъекта ЦФО с ценой **ниже**, чем в Рязанской области

4

Индексы цен и тарифов на услуги

ИНДЕКСЫ ЦЕН И ТАРИФОВ НА УСЛУГИ

июль 2024 года к июню 2024 года, %

РЯЗАНЬСТАТ

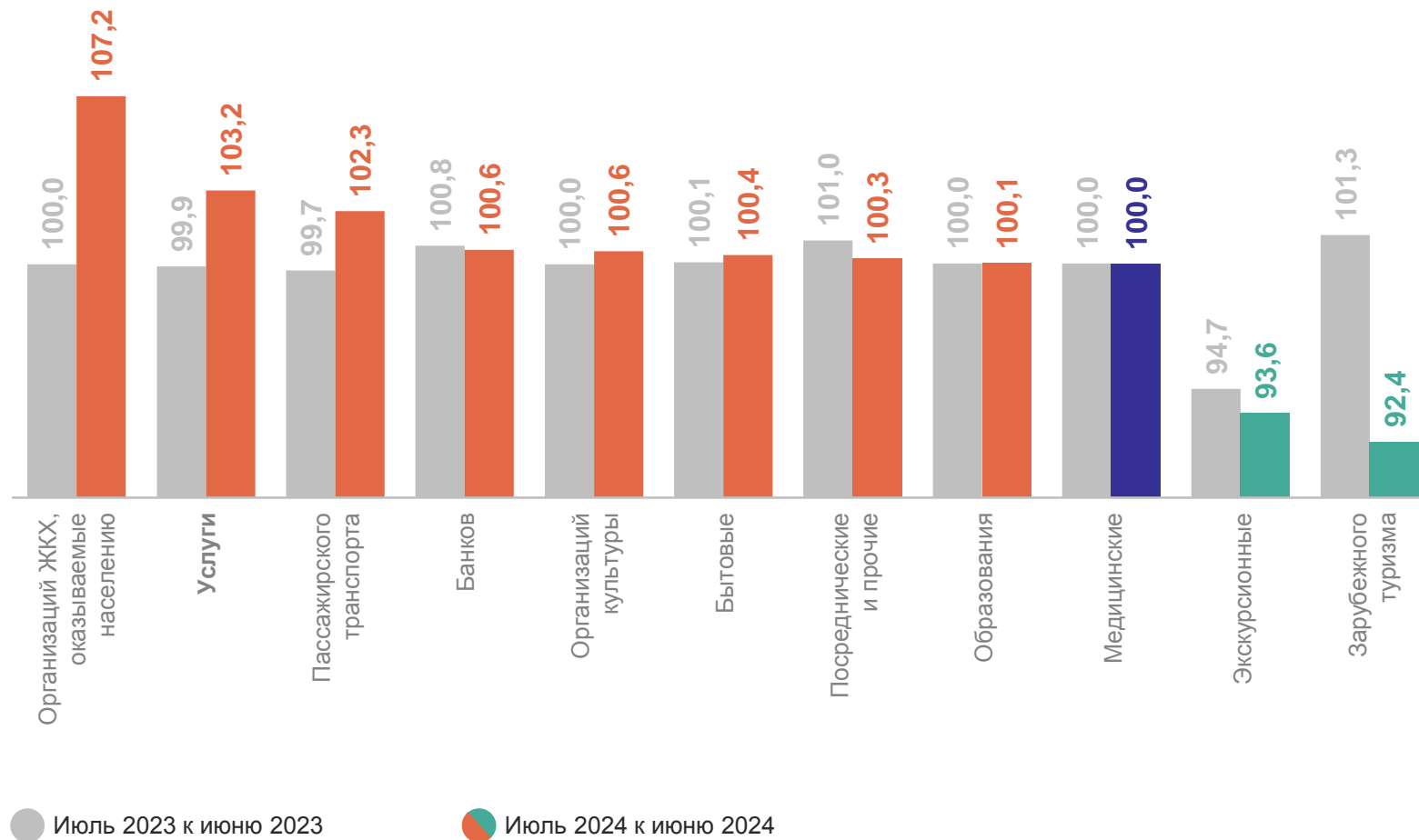
103,2 Услуги

107,2 Организаций ЖКХ,
оказываемые
населению

102,3 Пассажирского
транспорта

93,6 Экскурсионные

92,4 Зарубежного туризма



ИНДЕКСЫ ЦЕН И ТАРИФОВ НА КОММУНАЛЬНЫЕ УСЛУГИ

июль 2024 года к июню 2024 года, %

РЯЗАНЬСТАТ

Коммунальные услуги	109,3
Водоснабжение горячее	109,9
Газоснабжение	109,6
Водоотведение	108,4
Обращение с твердыми коммунальными отходами	107,8

